





Ash Modulo  
40,8x61,4 - 16"x24" / 40,8x40,8 - 16"x16"  
20,3x40,8 - 8"x16" / 20,3x20,3 - 8"x8" Naturale

Massive Stone



Massive Stone **Moon**



Massive Stone **Desert**




Massive Stone **Ash**




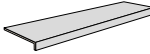





Massive Stone **Ground**

SUPERFICI SURFACES OBERFLÄCHEN SURFACES

- **Naturale Rettificato**  
Unpolished Rectified  
Matt Rektifiziert  
Naturel Rectifié
- **Naturale**  
Unpolished  
Matt  
Naturel
- **Esterno Rettificato**  
Outdoor Rectified  
Aussenbereich Rektifiziert  
Exterieur Rectifié
- **Esterno**  
Outdoor  
Aussenbereich  
Exterieur
- **Esterno Rettificato gresx2**  
Outdoor Rectified  
Aussenbereich Rektifiziert  
Exterieur Rectifié






Formati	Colori	Superfici		Scatole			Pallet			≠
<b>Massive Stone gres</b>		Naturale Unpolished Matt Naturel	Esterno Outdoor Aussenbereich Exterieur	Pz/Sc Pcs/Box Stck/Kart. Pcs/Boîte	Mq/Sc Sqm/Box Qm/Kart. M²/Boîte	Kg/Sc Kg/Box Kg/Kart. Kg/Boîte	Colli Boxes Kart Boîtes	Mq Sqm Qm M²	Kg Kg Kg Kg	Spessore Thickness Stärke Épaisseur
 40,8x61,4 - 16"x24"	<b>Moon Desert Ash Ground</b>	MV461 MV462 MV463 MV468	MV461E MV462E MV463E MV468E	5	1,253	25	48	60,144	1210	9,5 mm
 <b>Modulo *</b> 40,8x61,4 - 16"x24" 40,8x40,8 - 16"x16" 20,3x40,8 - 8"x16" 20,3x20,3 - 8"x8"	<b>Moon Desert Ash Ground</b>	MV1MD MV2MD MV3MD MV8MD	MV1MDE MV2MDE MV3MDE MV8MDE	6	0,75	15	44	33	670	9,5 mm
 6,8x61,4 - 3"x24" Battiscopa - Bullnose Sockel - Plinthe	<b>Moon Desert Ash Ground</b>	MVB611 MVB612 MVB613 MVB618		26	Ml 15,964	21,84				
 15x40,8x5 - 6"x16"x2" Lineare ad Elle - L-shaped Element L-Form Element - Élément linéaire en "L"	<b>Moon Desert Ash Ground</b>		MV1EL MV2EL MV3EL MV8EL	6	Ml 2,448	10,2				
 33x61,4x5 - 13"x24"x2" Lineare ad Elle - L-shaped Element L-Form Element - Élément linéaire en "L"	<b>Moon Desert Ash Ground</b>	MV1GL MV2GL MV3GL MV8GL	MV1GLE MV2GLE MV3GLE MV8GLE	4		20				
 33x61,4x5 - 13"x24"x2" DX Angolare ad Elle - L-shaped Corner Element L-Form ECKelement - Élément d'angle en "L"	<b>Moon Desert Ash Ground</b>	MV1GAD MV2GAD MV3GAD MV8GAD	MV1GADE MV2GADE MV3GADE MV8GADE	2		11				
 33x61,4x5 - 13"x24"x2" SX Angolare ad Elle - L-shaped Corner Element L-Form ECKelement - Élément d'angle en "L"	<b>Moon Desert Ash Ground</b>	MV1GAS MV2GAS MV3GAS MV8GAS	MV1GASE MV2GASE MV3GASE MV8GASE	2		11				

40,8x61,4 - 16"x24"	1 pz
40,8x40,8 - 16"x16"	2 pz
20,3x40,8 - 8"x16"	1 pz
20,3x20,3 - 8"x8"	2 pz
<b>Totale Mq.</b>	<b>0,75</b>

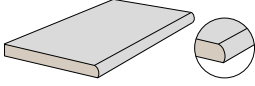
\* Un MODULO è composto dal contenuto di 2 scatole.  
A MODULE is composed of the contents of 2 boxes.  
Ein MODUL besteht aus dem Inhalt von 2 Schachteln.  
Un MODULE se compose du contenu de 2 cartons.

Contenuto di una scatola  
Material packed all in one box  
Paketinhalt  
Le contenu d'une boîte

(A)  
Per una posa corretta è consigliata la tecnica del "buttering-floating" (doppia spalmatura): riempire bene con malta cementizia/collante il retro dell'elemento e la superficie di posa senza lasciare vuoti.  
For correct laying, the "buttering-floating" technique is recommended: fill the back of the element and the laying surface well with cement-based mortar or glue without leaving any gaps.  
Für die korrekte Verlegung wird die "Buttering-Floating-Technik" (zweifaches Auftragen) empfohlen: Die Rückseite des Elements und die zu verlegende Fläche gut mit Zementmörtel oder Kleber bestreichen, ohne freie Stellen zu lassen. - Pour une pose correcte, la technique du «buttering-floating» (double encollage) est conseillée: bien remplir de mortier à base de ciment/adhésif le dos de l'élément et la surface de pose sans laisser de vides.

Formati	Colori	Superfici		Scatole			Pallet			≠
<b>Massive Stone gres</b>		Naturale Rettificato Unpolished Rectified Matt Rektifiziert Naturel Rectifié	Esterno Rettificato Outdoor Rectified Aussenbereich Rektifiziert Exterieur Rectifié	Pz/Sc Pcs/Box Stck/Kart. Pcs/Boîte	Mq/Sc Sqm/Box Qm/Kart. M²/Boîte	Kg/Sc Kg/Box Kg/Kart. Kg/Boîte	Colli Boxes Kart Boîtes	Mq Sqm Qm M²	Kg Kg Kg Kg	Spessore Thickness Stärke Épaisseur
 60,4x90,6 - 24"x36"	<b>Moon Desert Ash Ground</b>	MV691R MV692R MV693R MV698R	MV691ER MV692ER MV693ER MV698ER	3	1,641	36,5	32	52,512	1178	10 mm
 30,2x90,6 - 12"x36"	<b>Moon Desert Ash Ground</b>	MV391R MV392R MV393R MV398R		6	1,6416	36	36	59,0976	1306	10 mm
 DECO 30,2x90,6 - 12"x36" *	<b>Moon Desert Ash Ground</b>	MVD391R MVD392R MVD393R MVD398R		6	1,6416	36	36	59,0976	1306	10 mm

\*  
2 texture assortite - Non è garantito un numero minimo di texture differenti all'interno di una scatola  
2 assorted textures - Minimum number of assorted textures in each box not guaranteed  
2 gemischte Texturen - Eine Mindestanzahl von unterschiedlichen Texturen in einer Schachtel kann nicht garantiert werden  
2 textures assorties - Une quantité minimum de textures différents dans une même boîte ne peut être garantie

Formati	Colori	Superfici	Scatole			Pallet			≠
<b>Massive Stone gresx2</b> Pag. 569		Esterno Rettificato Outdoor Rectified Aussenbereich Rektifiziert Exterieur Rectifié	Pz/Sc Pcs/Box Stck/Kart. Pcs/Boîte	Mq/Sc Sqm/Box Qm/Kart. M²/Boîte	Kg/Sc Kg/Box Kg/Kart. Kg/Boîte	Colli Boxes Kart Boîtes	Mq Sqm Qm M²	Kg Kg Kg Kg	Spessore Thickness Stärke Épaisseur
 60,4x90,6 - 24"x36" ≠ 20 mm	<b>Moon Desert Ash</b>	2MV91ER 2MV92ER 2MV93ER	1	0,547	25	48	26,256	1210	20 mm
 30x60,4 - 12"x24" ≠ 20 mm Elemento Bordo Tondo - Rounded edge element Element mit runder Kante - Élément de rebord rond	<b>Moon Desert Ash</b>	2MV61BT 2MV62BT 2MV63BT	2		16,1				20 mm
 30x60,4 - 12"x24" ≠ 20 mm Elemento Bordo Becco - Half bullnose element Element mit Eckabrundung - Élément arrondi à 1/4	<b>Moon Desert Ash</b>	2MV61BB 2MV62BB 2MV63BB	2		16,1				20 mm



**gres**  
STONEWARE

**Gres Porcellanato** Porcelain Stoneware Feinsteinzeug Grès Cérame  
EN 14411:2012 ANNEX G GROUP BIa GL

**gresX2**  
OUTDOOR DESIGN

**Gres Porcellanato** Porcelain Stoneware Feinsteinzeug Grès Cérame  
EN 14411:2012 ANNEX G GROUP BIa UGL



**(V4): Piastrelle con variazione random di tono e disegno**  
Tiles with random shade and aspect variation  
Fliesen mit zufällig unterschiedlichen Tonalitäten und Muster  
Carreaux avec différence aléatoire de nuance et structure



**Pavimento** - Floor coverings  
Bodenbeläge - Sol



**Rivestimento** - Wall coverings  
Wandbeläge - Faïence



**Residenziale** - Residential areas  
Wohngebiete - Zones résidentielles



**Esterno (Esterno)**  
Outdoor areas - Außenbereiche  
Espaces extérieurs



**Traffico leggero**  
Light traffic areas - Geringe Begehungsfrequenz  
Zones à trafic léger



**Traffico pesante (gresX2)**  
Heavy traffic areas - Starke Begehungsfrequenz  
Zones à trafic intense



**Zone limitrofe a piscina (Esterno)**  
Swimming pool areas - Schwimmbadbereich  
Abords de piscines



**Rivestimenti esterni / Pareti ventilate**  
External cladding / Ventilated facade - Außenverkleidung / Hinterlüftete Fassaden  
Murs extérieurs / Façades ventilées



**Fino a 100 grafiche differenti**  
Up to 100 different graphics  
Jusqu'à 100 graphiques différentes  
Bis zu 100 verschiedene Grafiken



**> 40% (GL)**  
**Elevato contenuto di materiale riciclato**  
High content of recycled material  
Hoher Anteil an Recyclten Rohstoffen  
Haute teneur en matériaux recyclés

Pag. 629



THE GREEN SOUL OF PORCELAIN STONWARE



**Resistente al gelo**



**Naturale**



**Esterno**



**Esterno**



**Naturale Esterno**  
DRY: > 0,40  
WET: > 0,40



**Naturale**  
WET: ≥ 0.42



**Esterno**  
WET: ≥ 0.55



**Naturale**  
DRY: 64  
WET: 38



Pag. 644