

DOLMIX

Timeless trend



Our values/

Made in Italy

Selezioniamo le migliori materie prime e, secondo canoni estetici e funzionali, le trasformiamo in prodotti che interpretano con creatività il gusto italiano. Utilizziamo in uguale misura passione e tecnologia, cura del dettaglio e gusto estetico, cultura e attenzione all'ambiente. Per noi Made in Italy è racchiudere tutto questo in ogni singolo prodotto.

Made in Italy

We pick the very best raw materials and we follow aesthetics and functional criteria to turn them into products embodying Italian taste and excellence. We sharply combine passion and technology, creativity and accuracy, science and culture, and environmental friendliness. To all of us, Made in Italy means gathering these features into every single product.

Greenthinking

Recuperiamo il 100% dell'acqua, autoproduciamo il 65% dell'energia, differenziamo il 98% dei rifiuti. Siamo stati i primi del settore ceramico a ottenere la certificazione PEF e tra i primi a guadagnarci l'EPD, la FDES e la HPDC. La maggior parte dei nostri prodotti è compatibile con lo standard LEED - Leadership in Energy and Environmental Design. Questo per noi è Greenthinking: un promessa molto seria, un impegno quotidiano.

Greenthinking


We recycle 100% of our water, produce 65% of our energy, separate 98% of our waste. We were the first company in the ceramic industry to obtain PEF certification and were among the first to earn the EPD, the FDES, and the HPDC certifications. The majority of our products comply with the LEED - Leadership in Energy and Environmental Design - standard. Greenthinking implies a solemn promise, an everyday commitment.

GRES PORCELLANATO
PORCELAIN STONEWARE

Effetto pietra
Stone effect

DOLMIX

Timeless trend



ISPIRAZIONE/ INSPIRATION

Tra moda e storia

Perfettamente al passo con i nuovi tempi del design, Dolmix rimoderna un materiale dalle radici storiche profonde, ben radicate nell'architettura all'italiana. La veste intramontabile del terrazzo veneziano torna sotto forma di superfici che possono rivestire pavimenti e rivestimenti così come volumi scultorei che guardano al futuro.

Between fashion and history

Perfectly in step with the new tempos of design, Dolmix revisits a material with a long historical past, deep-rooted in Italian architecture. The timeless beauty of the Venetian terrazzo returns in surfaces that can be used to pave floors and clad walls, as well as sculptural volumes that look to the future.



INDOOR

120x278 6 mm

120x120 9 mm

60x120 9 mm

60x60 9 mm

OUTDOOR

120x120 K2 20mm

60x60 K2 20mm

Formati e spessori

La collezione-decoro è puro segno di versatilità: i suoi formati sono moderni e generosi, inclusa la grande lastra 120x278 cm.

I formati quadrati - 120x120 cm e 60x60 cm - sono disponibili anche in 20 mm di spessore per donare continuità estetica agli esterni di soluzioni commerciali e residenziali.

6 FORMATI/ SIZES

2 SPESSORI/ THICKNESSES

Sizes and thicknesses

The decor collection represents pure versatility: presented in modern and generous sizes, including the large 120x278 cm tile. The square tiles - measuring 120x120 cm and 60x60 cm - are also available in a 20 mm thickness, conveying aesthetic continuity to the exteriors of both commercial and residential buildings.



3 COLORI/ COLORS

2 SUPERFICI/ SURFACES

Colori e superfici

Grazie a una ricerca estetica minuziosa, Dolmix si abbina istintivamente a moltissime collezioni, mostrando così un quoziente espressivo fuori dagli schemi. I diversi mix di fondi calcarei e innesti minerali produce tre tinte: Grey, più sostanziale; Dark, più profonda; Light, più romantica.

Colors and surfaces


Thanks to meticulous aesthetic research, Dolmix instinctively complements numerous collections, revealing an out-of-the-ordinary expressive potential. Different combinations of limestone backgrounds and mineral grafts produce three colours: the more substantial Grey, the deeper Dark and the more romantic Light.



Grey



Light



Dark

grey

Il fondo neutro lascia spazio a esperimenti visivi accattivanti e combinazioni di materiali ben distinti, ma complementari per mood e senso estetico /

The neutral background leaves room for eye-catching visual experiments and combinations of separate but complementary materials in terms of mood and aesthetics

120x278 (48"x110")



120x120 (48"x110") K2 20mm



120x278 (48"x110")


IKON GREY
120x120 (48"x48")

dolmix grey

light

*I contrasti superficiali si fanno più gentili, i segni grafici sembrano ammorbidirsi sul fondo.
La tinta emana una luce tenue che ammorbidisce i volumi ed esalta gli arredi /
The surface contrasts become more gentle, the graphic patterns seem to soften against the
background. The colour exudes a delicate light that softens volumes and enhances furnishings*

120x120 (48"x48")
60x120 (24"x24")



120x120 (48"x48")



dolmix light

60x120 (24"x48")



120x120 (48"x48")

dolmix light

dark

*Il movimento sparso dei frammenti colorati spicca più che mai su un fondo in equilibrio perfetto tra nero e grigio. Facile puntare su atmosfere avveniristiche in chiaroscuro /
The sparse movement of coloured fragments emerges stronger than ever against a background that perfectly balances black and grey. Focusing on futuristic atmospheres of light and shade becomes easy*

120x120 (48"x48")
60x120 (24"x48")

DOLMIX LIGHT
120x120 (48"x48")






120x120 (48"x48")



60x120 (24"x48")

dolmix dark



120x120 (48"x48")

dolmix dark

HOME DECOR

LAVELLO A COLONNA
COLUMN SINK



Disponibile in / Available in
50x50x85 cm



PIATTO DOCCIA*
SHOWER TRAY



Disponibile in / Available in
80x120 cm - 80x120x4 cm

IT_
***Attenzione.** Per ottenere una superficie antiscivolo nel piatto doccia è necessario stendere un tappeto idoneo ad assicurare una presa sicura del piede in presenza di acqua.

EN_
***Warning.** To obtain a non-slip surface in the shower tray it is necessary to lay down a carpet suitable to ensure a secure grip of the foot in the presence of water.

LAVELLO DA APPOGGIO
COUNTER TOP SINK



Disponibile in / Available in
35x50x8,5 cm - 50x120x9 cm



TAVOLINO CIRCOLARE
CIRCULAR TABLE



Disponibile in / Available in
Ø 42 cm H 50 - Ø 58 cm H 50 - Ø 73 cm H 39




MATCH LAB

Il tuo consulente di arredo personalizzato, per creare abbinamenti straordinari per i tuoi spazi
Your customised interior design adviser, to create extraordinary pairings for your spaces



Scarica l'app e accedi:

1. Scegli l'ambiente da personalizzare
2. Scegli la superficie da cui iniziare
3. Combina i materiali secondo i suggerimenti dei nostri architetti
4. Perfeziona e definisci colori, formati e finiture con il tuo rivenditore.



Scarica l'app
Download the app



IT_

**Progetto Match Lab:
5 effetti, infinite combinazioni**

Abbiamo creato un laboratorio virtuale per lavorare insieme, a distanza, in tempo reale: è Match Lab, applicazione gratuita per gli smartphone di chiunque abbia un progetto tra le mani. Match Lab studia le migliori combinazioni di materiali per pareti e rivestimenti e ne genera le anteprime in rendering.

EN_

**Project Match Lab: 5 effects,
endless combinations.**

We have created a virtual laboratory to work together, remotely, in real time: we've called it Match Lab, a free App for smartphones and for anyone with a project to work on. Match Lab studies the best combinations of materials for walls and wall tiles, and generates previews in rendering.

DOLMIX


SPECIFICHE TECNICHE/ TECHNICAL FEATURES

GRES PORCELLANATO TUTTA MASSA UGL
FULL-BODY PORCELAIN UGL

SPESSORI
THICKNESSES

- 6 mm (120x278)
- 9 mm (120x120 - 60x120 - 60x60)
- 20mm (120x120 K2 - 60x60 K2)

STONALIZZAZIONE
SHADING



CLASSIFICAZIONE ANTISDRUCCIOLO
ASSESSMENT OF SLIP RESISTANCE

- DIN 51130 R9 - R11
- DIN 51097 A - A+B+C
- COF Conforme/Compliant
- DCOF Conforme/Compliant
- PENDULUM +36 PTV 96 -

GRES PORCELLANATO / PORCELAIN STONEWARE



**RESISTENTE A SFORZI
ED ABRASIONI /**
RESISTANT TO STRESSES
AND ABRASION

500 Kg/cm² di pressatura meccanica
e cottura a 1.250°C /
500 kg/cm² of mechanical pressing
and firing at 1250°C



**STABILE
CROMATICAMENTE /**
CHROMATICALLY FAST

Inalterabile da agenti atmosferici
e smog / unchanged by weather
agents and smog



**RESISTENTE A GELO E
SHOCK TERMICI /**
RESISTANT TO FROST
AND SUDDEN THERMAL
CHANGES



**84% ENERGIA AUTO -
PRODOTTA DA IMPIANTI
DI COGENERAZIONE /**
84% ENERGY
SELF-PRODUCED BY
COGENERATION PLANTS

* +24.000 MWh/year = 185.000



**MATERIE PRIME NON
ESTRATTE GRAZIE AL
RECUPERO DI SCARTI /**
NON-EXTRACTED RAW
MATERIALS THANKS
TO THE RECOVERY OF
SCRAPS

*18.408 t = 570



**ACQUE DI PROCESSO DA
ALTRI STABILIMENTI /**
PROCESS WATER FROM
OTHER FACTORIES

* +5.000.000 L = 3.000.000



ANTISDRUCCIOLO /
ANTI-SLIP

Per ambienti bagnati e outdoor /
for outdoor and wet environments



ATOSSICA /
NOT TOXIC

Non emette fumi tossici /
does not emit toxic fumes



**INATTACABILE DA
FUNGHI E BATTERI /**
RESISTANT TO
BACTERIA AND FUNGI



**100% ACQUE REFLUE
RECUPERATE /**
100% RECOVERED
WASTE WATER



**100% SCARTI CRUDI
RECUPERATI /**
100% RECOVERED RAW
SCRAPS



100% PALLET FAO /
100% FAO PALLETS



**ASSORBIMENTO H₂O
NULLO /**
NULL H₂O ABSORPTION



**FACILMENTE
PULIBILE /**
EASY TO CLEAN



**INATTACCABILE
DA ACIDI /**
NOT ATTACKED BY ACIDS



**98% RIFIUTI AVVIATI
A RACCOLTA
DIFFERENZIATA /**
98% WASTE SENT TO
SEPARATE COLLECTION



**ENERGIA AUTO -
PRODOTTA DA
FOTOVOLTAICO /**
SELF-PRODUCED
ENERGY BY PV PLANT



IGNIFUGA /
FIREPROOF



RICICLABILE /
RECYCLABLE

PEF

CAM
COMPLIANT


FDES
VÉRIFIÉE

EPD

HPD

LEED
COMPLIANT


GREY



LIGHT



DARK



V2
STONALIZZAZIONE/
SHADING


GREY V2



LIGHT V2



DARK V2




6


FORMATI/ SIZES




● 120x278 (48"x110") RT 6 mm



● 120x120 (48"x48") RT 9 mm
▲ 120x120 (48"x48") RT K2 20 mm



● 60x120 (24"x48") RT 9 mm



● 60x60 (24"x24") RT 9 mm
▲ 60x60 (24"x24") RT K2 20 mm

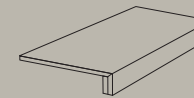
6

PEZZI SPECIALI/ TRIMS



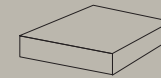
BATTISCOPIA
BULLNOSE

● 4,6x120 (1¹³/₁₆"x48") RT 9 mm
● 7,2x60 (2,8"x24") RT 9 mm



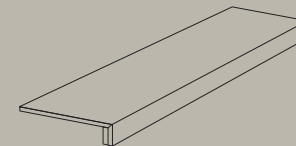
SCALINO INCOLLATO
GLUED STEP TREAD

● 33x60 (13"x24") RT 9 mm



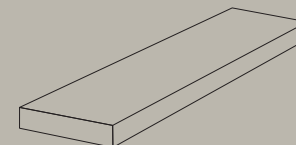
ANGOLARE INCOLLATO
GLUED CORNER STEP TREAD

● 33x33 (13"x13") RT 9 mm



SCALINO INCOLLATO
GLUED STEP TREAD

● 33x120 (13"x48") RT 9 mm



ANGOLARE INCOLLATO
GLUED CORNER STEP TREAD

● 33x120 (13"x48") RT 9 mm

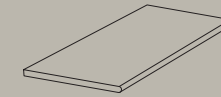
17

PEZZI SPECIALI K₂/ TRIMS K₂



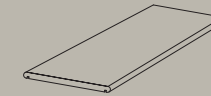
ANGOLARE BORDO TORO
CORNER STEP TREAD

▲ 30x30 (16"x16") RT 20 mm



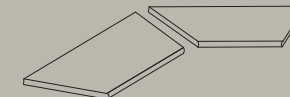
GRADINO BORDO TORO
ROUNDED STEP TREAD

▲ 60x120 (24"x48") RT 20 mm
▲ 30x120 (12"x48") RT 20 mm
▲ 30x60 (12"x24") RT 20 mm



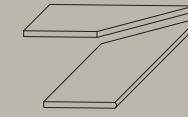
TOP BORDO TORO
TOP STEP TREAD

▲ 30x60 (12"x24") RT 20 mm



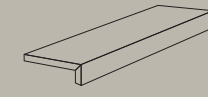
ANGOLARE INTERNO BORDO TORO
INT. CORNER STEP TREAD

▲ 60x120 (24"x48") RT 20 mm
▲ 30x120 (12"x48") RT 20 mm
▲ 30x60 (12"x24") RT 20 mm



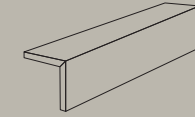
ANGOLARE ESTERNO BORDO TORO
EXT. CORNER STEP TREAD

▲ 60x120 (24"x48") RT 20 mm
▲ 30x120 (12"x48") RT 20 mm
▲ 30x60 (12"x24") RT 20 mm



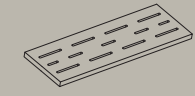
TERMINALE L
GLUED "L" TERMINAL

▲ 120x45x15 (48"x18"x6") RT 20 mm
▲ 60x33x5 (24"x13"x2") RT 20 mm
▲ 60x20x5 (24"x8"x2") RT 20 mm



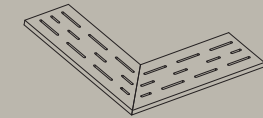
CORDOLO L
GLUED "L" TERMINAL

▲ 60x20x15 (24"x8"x6") RT 20 mm



GRIGLIA
GRID

▲ 15x60 (6"x24") RT 20 mm




ANGOLARE GRIGLIA
CORNER GRID

▲ 15x60 (6"x24") RT 20 mm


● Natural R9 | ▲ Structured R11

● Natural R9 | ▲ Structured R11

SCHEMI DI POSA/
LAYING SYSTEM



120x120 (48"x48") RT - 66,66%
60x120 (24"x48") RT - 33,33%



120x120 (48"x48") RT - 100,00%

2
FINITURE/
FINISHES



Fuga minima consigliata per posa in interno 2 mm, in esterno 4 mm
Minimum suggested joint for indoor laying 2 mm, for outdoor 4 mm
Consigli di posa, pulizia e manutenzione al link keope.com
Consigli di posa, pulizia e manutenzione al link keope.com

FORMATI / SIZES

	120x278 (119,5x278)* 48"x110"	120x120 (119,5x119,5)* 48"x48"	60x120 24"x48"	60x60 24"x24"	120x120 (119,5x119,5)* 48"x48"	60x60 24"x24"
working size	1194x2778	1194x1194	596x1195	596x596	1995x1195	596x596
	RT	RT	RT	RT	RT	RT
	6 mm	9 mm	9 mm	9 mm	K2 20 mm	K2 20 mm
DOLMIX GREY	●	●	●	●	▲	▲
DOLMIX LIGHT		●	●	●		
DOLMIX DARK		●	●	●		

*Formato nominale / Nominal size

● Natural R9 | ▲ Structured R11

MISURE, PESI ED IMBALLI / SIZE, WEIGHT AND PACKAGING

FORMATO SIZE	SPESSORE THICKNESS	PZ/SCATOLA PIECES/BOX	MQ/SCATOLA SQM/BOX	KG/SCATOLA KG/BOX	MQ/PALLET SQM/PALLET	KG/PALLET KG/PALLET	SCATOLA/PALLET BOX/PALLET
120x278	6 mm	1	3,32	49,37	59,80	988,66	18
120x120	9 mm	2	2,86	60,80	57,12	1.229,00	20
60x120	9 mm	2	1,44	31,93	50,40	1.130,55	35
60x60	9 mm	3	1,08	22,25	43,20	903,00	40
120x120	20 mm	1	1,43	67,10	28,56	1.355,00	20
60x60	20 mm	2	0,72	32,02	21,60	973,70	30

INFORMAZIONI TECNICHE / TECHNICAL FEATURES

INFORMAZIONI TECNICHE TECHNICAL FEATURES	NORMA NORM EN 14411 - ISO 13006	REQUISITI PRESCRITTI REQUIRED VALUES	VALORI VALUES
 DIMENSIONI RETTIFICATO SIZES RECTIFIED	UNI EN ISO 10545-2	lunghezza-larghezza / lenght-width $\pm 0,3\%$ ($\pm 1,0$ mm max) spessore / thickness $\pm 5,0\%$ ($\pm 0,5$ mm max) ortogonalità / rectangularity $\pm 0,3\%$ ($\pm 1,5$ mm max) rettilinearità / straightness $\pm 0,3\%$ ($\pm 0,8$ mm max) planarità / flatness $\pm 0,4\%$ ($\pm 1,8$ mm max) qualità superficie / surface quality $\geq 95\%$	CONFORME COMPLIANT
 ASSORBIMENTO ACQUA WATER ABSORPTION	UNI EN ISO 10545-3	$\leq 0,5\%$	$\leq 0,1\%$
 RESISTENZA A ROTTURA BREAKING STRENGHT	UNI EN ISO 10545-4	R ≥ 35 N/mm ² S ≥ 700 N (<7,5 mm) S ≥ 1300 N ($\geq 7,5$ mm)	6 mm 9 mm 20 mm CONFORME CONFORME R≥ 45 N/mm² COMPLIANT COMPLIANT S ≥ 10000 N
 RESISTENZA ABRASIONE PROFONDA (UGL - Matt) DEEP ABRASION RESISTANCE (UGL - Matt)	UNI EN ISO 10545-6	≤ 175 mm ³	≤ 150 mm ³
 RESISTENZA SHOCK TERMICI THERMAL SHOCK RESISTANCE	UNI EN ISO 10545-9	resistenza / resistant	CONFORME COMPLIANT
 RESISTENZA AL GELO FROST RESISTANCE	UNI EN ISO 10545-12	resistenza / resistant	CONFORME COMPLIANT
 RESISTENZA CHIMICA CHEMICAL RESISTANCE	UNI EN ISO 10545-13	resistenza / resistant	CONFORME COMPLIANT
 RESISTENZA ALLE MACCHIE RESISTANCE TO STAINS	UNI EN ISO 10545-14	pulibile / cleanable	CONFORME COMPLIANT
	DIN 51130	R	prodotto / product R A+B+C >0,40 >0,42
 CLASSIFICAZIONE ALTISDRUCCIOLO ASSESSMENT OF SLIP RESISTANCE	DIN 51097 B.C.R.A. (COF) ANSI A137.1 2012 (DCOF)	A+B+C >0,40 bagnato / wet >0,42 bagnato / wet	120x278 - 120x120 - 60x120 - 60x60 R9 A CONFORME COMPLIANT 120x120 K2 - 60x60 K2 R11 A+B+C CONFORME COMPLIANT

Piastrelle pressate a secco - Conforme alla norma EN 14411 e ISO 13006 appendice G gruppo B1-a con E $\leq 0,5\%$
Dry pressed tiles - Compliant with standards EN 14411 and ISO 13006 annex G group B1-a with E $\leq 0,5\%$



HEADQUARTER via statale 467, 21
42013 Casalgrande (RE) - Italy
FACTORY via canale, 67
42013 Casalgrande (RE) - Italy
WAREHOUSE via dell'industria, 1
42013 Casalgrande (RE) - Italy

PHONE +39 0522 997511
FAX +39 0522 997544 (OT) - 545 (IT)
ADMIN. FAX +39 0522 997413

info@keope.com
keope.com

IT_

Ceramiche Keope si riserva la facoltà di apportare variazioni ai prodotti illustrati in questo catalogo per necessità produttive o al fine di migliorarne la qualità. I campioni e le immagini sono puramente indicativi. Gli imballaggi e pesi riportati possono variare per necessità produttive. Consultare gli uffici commerciali al momento dell'ordine.

EN_

Ceramiche Keope reserves the right to vary the products illustrated in this catalogue for production purposes or in order to improve quality. Samples and images are purely indicative. Packaging and weights shown may be varied in line with production requirements. Check with the sales department at the time of order.

